



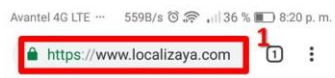
Manual de Registro y Funcionamiento

Apreciado Usuario, usted acaba de adquirir el mejor TAG inteligente de identificación para personas con ubicación GPS pasiva, este dispositivo le podrá ayudar en caso de una emergencia, accidente o estado de vulnerabilidad. La manilla cuenta con un TAG pasivo encryptado a través de un código QR bidimensional en donde se encrypta su información personal, datos relevantes de salud como EPS, RH, Contraindicaciones medicas etc; en caso de un accidente, cualquier persona del común a través de su celular smartphone, pueda tomar una foto a su código de vida o escanear su código QR, inmediatamente esa persona obtendrá los datos personales que previamente usted a configurado en la aplicación, y mientras la persona lee la información de su código de vida, el TAG inteligente dispara notificaciones electrónicas a sus familiares configurados en su aplicación, ***a sus familiares le podran llegar notificaciones automáticas a través de SMS, EMAIL y llamada telefónica, informandoles que han escaneado su Código de vida, la ubicación GPS en donde sucedió el accidente y el número telefónico de la persona que le auxilia***

Puede ver el video de registro de clic en el siguiente link <https://www.localizaya.com/registro-tag.mp4>

PROCESO DE REGISTRO

*** Este producto No es un GPS Activo, la funcionalidad de ubicación GPS está sujeta a la aceptación del usuario que realiza el escaneo y pertenece a una funcionalidad del dispositivo móvil, las notificaciones están sujetas al saldo de la aplicación y a las condiciones de envío del operador telefónico.***



1. Ingrese a nuestra página web www.localizaya.com

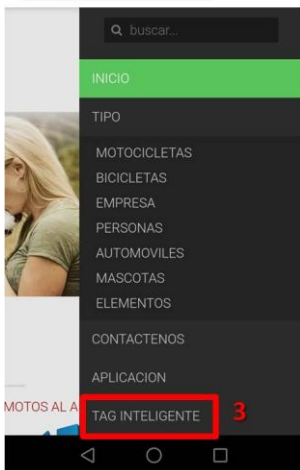


2. Seleccione la opción MENU



Avantel 4G LTE 73B/s 35% 8:22 p. m.

<https://www.localizaya.com>



3. Seleccione la opción "TAG INTELIGENTE"




4. Seleccionar la opción menú (tres punticos)



5. Seleccionar “Agregar a la Pantalla Principal”



6. Vamos a crear el icono de acceso directo en la pantalla principal, para esto elimine el texto “Home -”, y deje solo “Localizaya – TAG”, luego clic en AGREGAR.



7. Este proceso creará un acceso directo a la aplicación y estará disponible en su pantalla principal, luego clic en el icono de Localizaya



8. Clic en la opción “Soy Nuevo”



9. en esta opción informamos sobre la política de tratamiento de datos utilizada por esta aplicación, si desea obtener la información completa sobre esta política, puede dar clic sobre la opción “Política de Tratamiento de Datos”, al dar clic en “Acepto”, usted esta aceptando la política de tratamiento de datos y autoriza a localizaya y/o sus Asociados para enviar información transaccional, comercial y/o de emergencia a su celular o email, para aceptar y continuar de clic en “Acepto”

REGISTRESE

79733998 **10**

.....
..... **11**

info@localizaya.com **12**

+57 31258127

SIGUIENTE

10. ingrese el numero de su cedula o documento de identidad.

11. Genere una contraseña personal y confírmela, esta debe contener mínimo 6 (seis) caracteres alfanuméricos, con esta clave accederá a su aplicación.

12. ingrese su email y número celular, verifique el indicativo de su país, estos dos (2) datos son muy importantes para su registro, ya que el sistema le enviará un PIN a ese número de celular para su creación, si no registra el PIN en menos de 60 segundos, el sistema enviará un correo electrónico el email registrado y de nuevo tendrá 60 segundos para registrarse.

www.localizaya.com dice **13**

Se ha enviado un código de verificación al celular 31258127 para continuar con el proceso de creación

Aceptar

13. el sistema envía un SMS al celular registrado con un PIN el cual debe ser validado en la aplicación dentro de los siguientes 60 segundos, si no se ingresa correctamente, no llega el SMS o no tiene acceso al celular, el sistema enviará un correo electrónico al email registrado.

CODIGO CONFIRMACIÓN

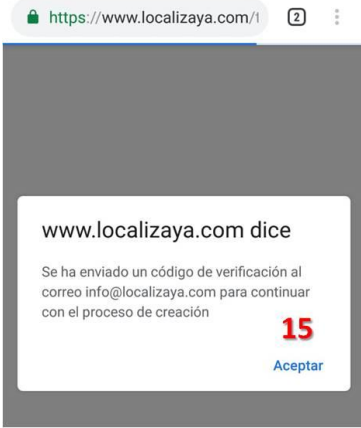
Ingrese el código de confirmación de cuatro dígitos que le ha llegado vía SMS al 31258127

Código

Tiene 38 segundos para ingresarlo. **14**

ENVIAR CAMBIAR NÚMERO

14. Ingrese el PIN de cuatro (4) dígitos enviado a su celular, si el celular no es correcto o desea cambiar el número de clic en "CAMBIAR NUMERO", este iniciara de nuevo el proceso.



15. en caso de No poder validar el PIN de seguridad por SMS, el sistema en segunda instancia enviará un correo electronico con el PIN al email que se configuró en el registro inicial.

DATOS COMPLEMENTARIOS

Carlos Ricardo

Perez Rodríguez

Colombia

BOGOTA D.C.

Cr 77 # 65 -58

La Estancia

2583697

31258127

16. Ingrese sus datos personales, recuerde que su información es vital en caso de un accidente, asegurese de que la información este correcta, usted podrá administrar y determinar que información desea que sea visible o no.

Fecha de cumpleaños

20 / Marzo / 1997

Seleccione una imagen para su perfil (Maximo 1 MB) o tome una Foto de su Camara en forma Horizontal <->

Subir Archivo

Tomar Foto

ENVIAR

17. puede configurar una foto de perfil, seleccionando una foto de su galeria o tomando una foto directamente desde su cámara, la aplicación solo estará disponible para personas mayores de edad, si el perfil es creado por un menor de edad, esta cuenta sera deshabilitada.

MENU

Créditos: 10

Atras



AGREGUE SU TAG

18

INGRESE TAG

INGRESE PIN

INSERTAR

18. Por favor ingrese el TAG y el PIN que se encuentran impresos en su codigo de vida o en su placa, este datos son unicos y haran referencia a su información personal.

Créditos: 10

Atras



DATOS TAG

Nickname - Identifica

Recompensa

19

Nombres

Visualizar

Apellidos

Visualizar

Identificación

19. Ingrese los datos de su TAG, inicie con un Nickname o alias para identificar su TAG, establezca una recompensa para estimular a la persona que desee ayudarlo en caso de emergencia.

Visualizar

Barrio

Visualizar

Teléfono

20

Visualizar

Celular

Visualizar

Email

Visualizar

Fecha Cumpleaños

Visualizar

20. usted puede configurar que información desea que sea pública y cual no se debe mostrar, simplemente de clic en visualizar, en color verde se visualiza y en color gris se oculta ese campo y no será mostrada cuando escaneen su TAG.



AGREGAR CONTACTO

Nombres

Apellidos

Celular **21**

+57

Email

Envio Sms

Envio Email

Envio Voz

21. Esta opción es muy importante, ingrese la persona de contacto que recibira las notificacione en caso de accidente, en la parte inferior configure que tipo de notificaciones desea que este contacto reciba, existen tres (3) tipos de notificaciones SMS, Email y Llamada telefónica, tenga presente que cada notificación enviada por la aplicación es un (1) crédito consumido, cada credito tiene un costo de \$100 y se descuentan de su saldo, el cual puede recargar en cualquier momento a través de la opción “Recargar Creditos”. Le recomendamos tener simpre saldo.

MENU

Créditos: 10

22



Grid of menu items:

- Agregar tag
- Mis tag
- Modificar Datos
- Preguntas Frecuentes
- Ofertas V.I.P
- Agregar Créditos
- Reportes TAG
- Reporte Ciudadano

22. ¡¡ Felicidades!! Has activado satisfactoriamente tu código de vida, ahora vamos a ver para que sirven cada una de las opciones:

Agregar TAG: Puedes agregar nuevos TAG’S a tu cuenta y administrarlos de forma independiente.

Mis TAG: Puedes Ver, modificar y actualizar los datos principales del TAG, agragar y modificar personas o familiares de contacto, modificar y administrar tus datos complementarios

Modificar Datos: Puedes cambiar y actualizar los datos de tu cuenta, cambiar tu foto de perfil y mucho más.

Preguntas Frecuentes: Damos respuesta a algunas preguntas frecuentes que se hacen nuestros usuarios.

Ofertas VIP: muy importante visita las ofertas y descuentos especiales que tenemos para ti, tan solo por tener tu código de vida activo

Agregar Creditos: te informamos como puedes recargar tus creditos, no te quedes sin saldo, cada credito tiene un costo de \$100 y tiene 1 año de vigencia

Reportes TAG: Puedes consultar historiales de consultas, quien te ha escaneado, a quien a enviado notificaciones tu TAG y que notificaciones han quedado pendientes de gestión

Reporte Ciudadano: ayudanos a reportar Huecos asesinos, fallas en la infraestructura vial que pueden causar accidentes, reporta focos de inseguridad, accidentes, ¡¡ayudanos a salvar millones de vidas!!

continúe con el proceso de registro ingresando la información y datos solicitados por el sistema, por favor ingrese información fidedigna, recuerde que esta información puede ser vital en caso de un accidente y le puede salvar la vida.

Puede ver el video de registro en el siguiente link <https://www.localizaya.com/registro-tag.mp4>

Si tiene dudas o dificultades en el proceso de registro por favor contactenos al **whatsapp 320 9100 920** o al email info@localizaya.com